

# E-BOOK

## GUIA SIMPLIFICADO DE TRÁFEGO PAGO PARA INICIANTES



*dicas valiosas para você  
começar com o pé direito*



[cmarksolutions.com](http://cmarksolutions.com)

# INTRODUÇÃO



Se você está pronto para levar o seu negócio online para o próximo nível, você veio ao lugar certo! O tráfego pago é uma ferramenta poderosa para impulsionar a visibilidade do seu site, atrair mais clientes e aumentar suas vendas.

Neste guia simplificado, vamos mergulhar nas estratégias essenciais de tráfego pago para iniciantes, fornecendo dicas valiosas para você começar com o pé direito. Vamos lá!

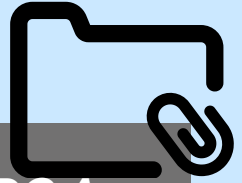


## **CAPÍTULO 1: POR QUE TRÁFEGO PAGO?**

Você pode estar se perguntando: por que investir em tráfego pago quando existem tantas outras formas de atrair visitantes para o meu site?

Bem, o tráfego pago oferece resultados rápidos e mensuráveis. Você pode direcionar anúncios para o seu público-alvo específico e obter um retorno sobre o investimento mais rapidamente do que com métodos orgânicos.

*Além disso, o tráfego pago permite que você ajuste suas estratégias com base nos dados em tempo real, garantindo um melhor desempenho.*




## **CAPÍTULO 2: ESCOLHENDO A PLATAFORMA CERTA**

Existem várias plataformas de tráfego pago disponíveis, como Google Ads, Facebook Ads, Instagram Ads, LinkedIn Ads e muito mais. Mas qual é a certa para você?

Depende do seu público-alvo e dos objetivos da sua campanha. Por exemplo, se você está mirando em um público mais jovem e engajado, as redes sociais podem ser ideais. Se você está buscando um público mais profissional, o LinkedIn pode ser a escolha certa.

*Explore as opções e escolha a plataforma que melhor se alinha com seus objetivos.*



## **CAPÍTULO 3: SEGMENTAÇÃO EFICIENTE**

Uma das vantagens do tráfego pago é a capacidade de segmentar seu público-alvo com precisão.

Use os recursos de segmentação oferecidos pelas plataformas de anúncios para direcionar seus anúncios para pessoas com base em idade, localização, interesses, comportamentos online e muito mais.

*Quanto mais específico você for, maior será a probabilidade de alcançar as pessoas certas e obter resultados significativos.*




## **CAPÍTULO 4: CRIANDO ANÚNCIOS ATRAENTES**

A chave para o sucesso no tráfego pago está na criação de anúncios que chamem a atenção do seu público-alvo.

Utilize imagens visualmente atraentes, mensagens claras e convincentes, e um chamado à ação persuasivo.


*Teste diferentes variações dos seus anúncios para descobrir o que funciona melhor e otimize continuamente com base nos resultados.*



## ***CAPÍTULO 5: MONITORAMENTO E OTIMIZAÇÃO***

O trabalho não termina depois que você lança seus anúncios. É crucial monitorar o desempenho das suas campanhas e fazer ajustes conforme necessário.

Acompanhe métricas como taxa de cliques, taxa de conversão, custo por clique e retorno sobre o investimento. Use esses dados para identificar áreas de melhoria e otimizar suas campanhas para obter melhores resultados.




## ***CAPÍTULO 6: O QUE VEM A SEGUIR?***

Você aprendeu o básico sobre tráfego pago e como começar a usar essa poderosa ferramenta para impulsionar o seu negócio. Mas há muito mais para descobrir!

Se você está pronto para mergulhar mais fundo e dominar as estratégias avançadas de tráfego pago, fique atento para o nosso curso completo, onde iremos explorar tópicos como remarketing, segmentação avançada, otimização de landing pages e muito mais.

[cmarksolutions.com](http://cmarksolutions.com)





## **CONCLUSÃO**

O tráfego pago oferece uma maneira eficaz e rápida de aumentar a visibilidade do seu site, atrair mais clientes e impulsionar as vendas.

Com as estratégias certas e um pouco de prática, você pode transformar seus investimentos em anúncios em resultados tangíveis para o seu negócio.

Lembre-se de continuar aprendendo, experimentando e otimizando suas campanhas para alcançar o sucesso contínuo. Obrigado por ler e boa sorte na sua jornada de tráfego pago!

# QUER APRENDER MAIS?

*Conheça minha mentoria  
onde ensino na prática tudo  
sobre tráfego pago!*



- Mentoria completa
- Planilha de controle
- Exercícios e desafios



**CLIQUE AQUI**